



義大利 SEVES 集團為一間歷史悠久的玻璃製品生產企業，它創立於 1898 年。在這段期間裡，SEVES 的玻璃磚製造工藝一直處於領先的地位，且備受市場肯定。這樣的成功來自於一個清晰的目標：「將玻璃磚的潛力最大化。」把從最不起眼、最傳統的建築元素變成一種具有光和空間表現的藝術品。如今玻璃磚已被認定是一種高檔的建築材料，並且激發了所有建築師和室內設計師的審美創造力。

自 1993 年始，建鴻興業即開始從事玻璃磚進口貿易，將玻璃磚這項產品帶入台灣的建築材料界。為因應全球化市場的經營，建鴻於 2005 年和全球最大的玻璃磚生產企業－義大利 SEVES 玻璃磚集團攜手合作，成為 SEVES 系列玻璃磚的台灣總代理。除了在產品上有高品質的穩定來源，更有來自義大利總公司的龐大專業技術資源，以歐盟標準提升台灣的玻璃磚安裝設計和施工技巧；建鴻亦盼此舉可使台灣的建築業界，在玻璃磚的應用上更安全、更多元，創造出有利於人與環境的建築環境。

## 櫻王玻璃磚

- 01 / Pegasus 一般磚系列
- 03 / Pegasus 金屬塗層系列
- 05 / Mendini collection 內彩磚系列
- 06 / Trapezoidal 梯形磚
- 07 / Doric 多立克磚
- 08 / Ginza collection 銀座系列
- 09 / Horizontal 水平磚系列
- 10 / BSH 20 collection 防火磚系列
- 11 / Kinown 太陽能磚系列
- 12 / Vetropieno 實心磚系列
- 13 / 櫻王玻璃磚施工
- 15 / 案例分享



- 模組為 Pegasus 凹槽，可搭配 2mm 固定架，做超細縫寬處理。
- 細緻霧面處理，質感佳。

## Format / 規格



Q19 正方形  
19X19X8 cm



R09 長方形  
19X19.4X8 cm



Terminale Lineare 收邊磚  
19X19X8 cm



Terminale Curvo 收角磚  
19X19X8 cm



Angolare Cornor 轉角磚  
19X19X8 cm

## Glass Design & Finishing / 紋路 & 表面處理



O  
水波紋



O sat 1 lato  
水波紋 單面霧面



O sat  
水波紋 雙面霧面



T  
全透明



T sat 1 lato  
全透明 單面霧面



T sat  
全透明 雙面霧面



- 承襲義大利古老手工調製色彩。
- 使用彩色玻璃熔融，顏色柔和不生硬。
- 多達 8 款顏色可供選擇。

## Color / 顏色



Blue  
藍色



Green  
綠色



Nordica  
北歐灰



Siena  
棕黃



Clear  
透明





- 全世界獨有的特殊塗層設計。
- 受光處因金屬塗層折射影響，玻璃磚牆呈現現代金屬感。

Format / 規格



Q19 正方形  
19X19X8 cm



R09 長方形  
19X19.4X8 cm



Terminale Lineare 收邊磚  
19X19X8 cm



Terminale Curvo 收角磚  
19X19X8 cm



Angolare Cornor 轉角磚  
19X19X8 cm

Glass Design & Finishing / 紋路 & 表面處理



○ 水波紋



□ 全透明



- 全世界獨有的特殊塗層設計。
- 受光處因金屬塗層折射影響，玻璃磚牆呈現現代金屬感。

Color / 顏色



Blue  
藍色



Green  
綠色



Siena  
棕黃



Nordica  
北歐灰




Clear  
透明



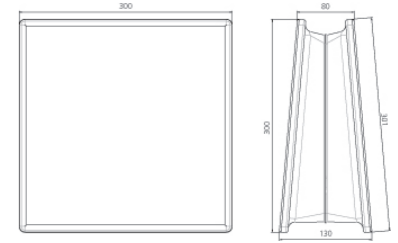


- 當代義大利國寶級設計師 Alessandro and Francesco Mendini 親自調色設計。
- 靈感取自天然珠寶，設計出 16 款主流色系，從帶有穿透感的白色到極簡黑色，層次分明。


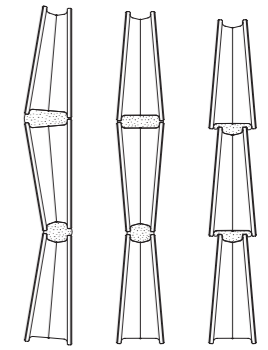
Color / 顏色



- 建築師 Belen Moneo 和 Jeff Brock 為了西班牙東北部山區滑雪勝地 Panticosa SPA 溫泉會館，所設計的量身訂製磚。
- 特殊的梯形造型，可呈現出多種立體砌築方式，其中包括了最經典的魚鱗板工法。



Color / 顏色





- 建築師 Rafael Moneo (普立茲克建築獎 1996 年得獎者) 為西班牙畢爾包 Deusto 大學圖書館所設計。
- 仿古代羅馬 Doric 柱頭 (其特色為連續環狀凹槽), 以 3D 立體效果呈現於玻璃磚表面, 是世界上第一款 3D 立體造型的玻璃磚。



### Format / 規格



Q30 Doric Met  
30x30x8/10 cm  
金屬塗層



Q19 Doric Met  
19x19x8/9.5 cm  
金屬塗層

### Glass Design & Finishing / 紋路 & 表面處理



Q30/Q19 Doric Met  
金屬塗層  
30x30x8/10 cm



Q30/Q19 Doric  
一般處理  
30x30x8/10 cm




Q30 Doric Sat  
雙霧面處理  
30x30x8/10 cm



Q19 Doric Sat 1 lato  
單霧面處理  
19x19x8/9.5 cm



- 建築師 Renzo Piano (普立茲克建築獎 1998 年得獎者) 為 Hermes 愛馬仕東京銀座旗艦店所規劃設計。
- Q42(42.8x42.8x12 cm) 尺寸為目前全世界最大的玻璃磚, 側邊凹槽達 3 公分之深, 足以容納預埋建築體所須之相關結構配件。
- 亦有 Q33(33x33x12cm) 磚款可供選擇。



### Format / 規格



Q42 O/T Met  
金屬塗層雙面磚  
42.8x42.8x12 cm



Curve 24 O/T Met  
金屬塗層雙面轉角磚  
24x21.2x12 cm



Q33 O/T Met  
金屬塗層雙面磚  
33x33x12 cm



Q33 T Met  
金屬塗層  
33x33x12 cm



Q33 T  
一般處理  
33x33x12 cm



Q33 T Sat  
雙霧面處理  
33x33x12 cm

### Glass Design & Finishing / 紋路 & 表面處理



## Horizontal 水平磚系列



- 水平結構使用磚款按照建議安裝方式鋪排，抗壓強度符合歐規，可人車行走。
- 可利用於採光挑空廊道，並且有三款種類可供不同安裝方式使用。

Format / 規格



3190 DA  
19x19x8 cm



3190 DS  
19x19x8 cm



3013 DSF  
14.5x14.5x11 cm



B 20 Prisma  
20x20x2.2 cm



B 20 Circles  
20x20x2.2 cm



3019 MF  
19x19x7 cm



3013 F  
14.5x14.5x5.5 cm



B 117  
11.7x11.7x6 cm



R 117  
11.7x6 cm

## BSH 20 collection 防火磚系列



- CNS 14815 (符合 1 小時防火時效)  
符合內政部建築新技術、新工法、新設備及新材料。
- CNS 15093 (玻璃磚抗壓測試)。
- BSH 20 系列玻璃磚通過風雨試驗檢測：  
通過 CNS11527 門窗氣密性試驗法  
通過 CNS11528 門窗水密性試驗法  
通過 CNS11526 門窗抗風壓性試驗法
- EN ISO 140-3 隔音達 42 分貝

Format / 規格



BSH 20 Clearview  
19x19x8 cm  
全透明




BSH 20 Orsa  
19x19x8 cm  
冰鑽紋



BSH 20 wave  
19x19x8 cm  
水波紋



## Kinown 太陽能磚系列



- 應用於地面引導燈，並且不需預埋管線。
- 充飽電後可持續放電約 55 個小時。
- 防水防塵值 IP 68，適用於戶外氣氛照明。

Format / 規格



B117 W 方形  
DC4V/ LED 白光




R117 W 圓形  
DC4V/ LED 白光


Color / 顏色



B117 W / 白光




B117 R / 紅光




B117 A / 橙光



B117 B / 藍光




B117 G / 綠光




R117 W / 白光



R117 R / 紅光



R117 A / 橙光




R117 B / 藍光



R117 G / 綠光

## Vetropieno 實心磚系列



- 實心玻璃磚，提供使用者另一種應用境界，打破紅磚不可透光之應用。
- 義大利生產線製造，共有四款顏色可供挑選。

Format / 規格



長方形  
24x11.7x5.3 cm



半磚  
12x11.7x5.3 cm

Color / 顏色



藍色



透明



灰色



棕色



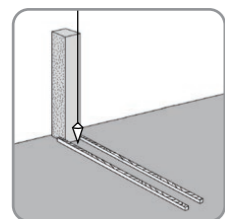
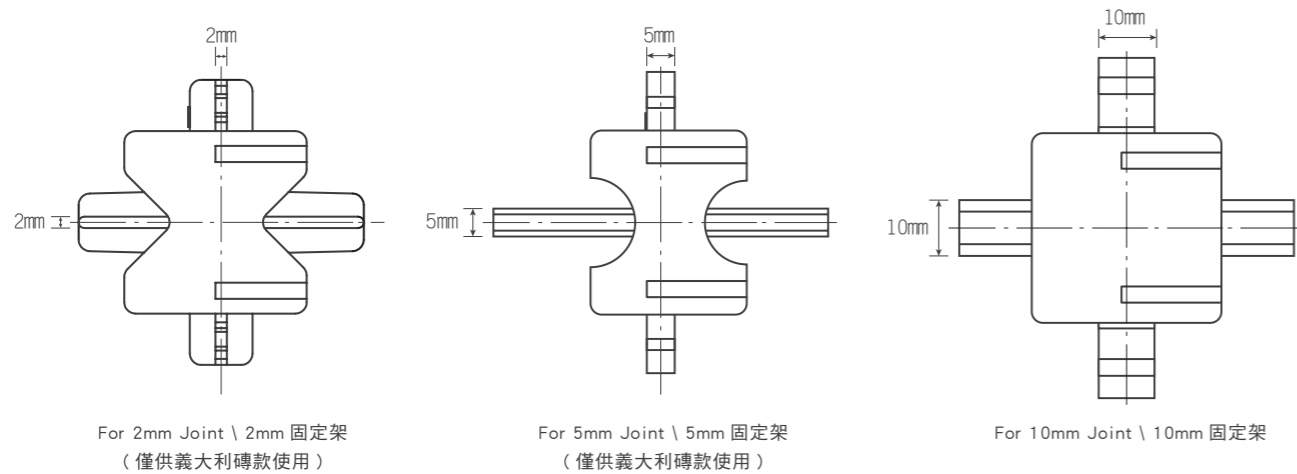




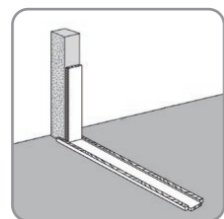
櫻王玻璃磚專用固定架

- 依據玻璃磚規格搭配選用 2mm、5mm 或 10mm 的櫻王
  - 玻璃磚專用固定架。
  - 使用量計算方式： $D=(N+1) \times (M+1)$
- D：代表所需的固定架數量。  
N：代表水平玻璃磚行的數量。  
M：代表垂直玻璃磚列的數量。


Format / 規格



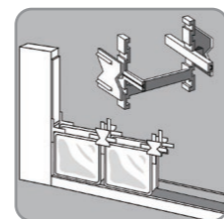
**STEP.1**  
確認所有待施工玻璃磚牆體相關聯的金屬結構件是否符合之尺寸及要求，並清除施工面雜質，砌築前不可灑水，並以鉛錘確保牆面之垂直，避免偏心造成的不平均承重。



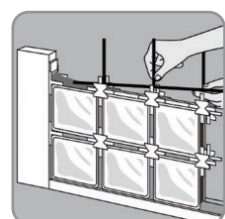
**STEP.2**  
於牆柱面設置玻璃磚專用吸震膠條，增加玻璃磚之抗震能力。



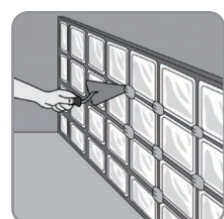
**STEP.3**  
填入櫻王 KN P 0506 玻璃磚專用粘著劑或以 1:3 水泥砂漿施工。



**STEP.4**  
依據玻璃磚規格及欲呈現之縫寬，選用櫻王玻璃磚專用固定架。並於玻璃磚間格放置玻璃磚專用固定架。玻璃磚與牆面、柱面接觸部分，可將固定架修剪成 T 型放置。



**STEP.5**  
砌築玻璃磚牆時，其水平與垂直補強鋼筋應按設計圖所示設置，鋼筋切忌觸碰到玻璃磚。



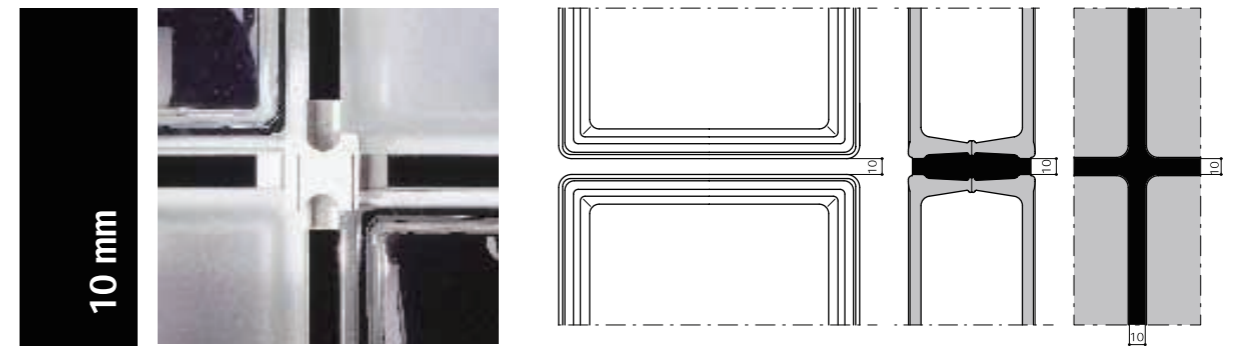
**STEP.6**  
待完成後，小心將固定架之固定片拆除。



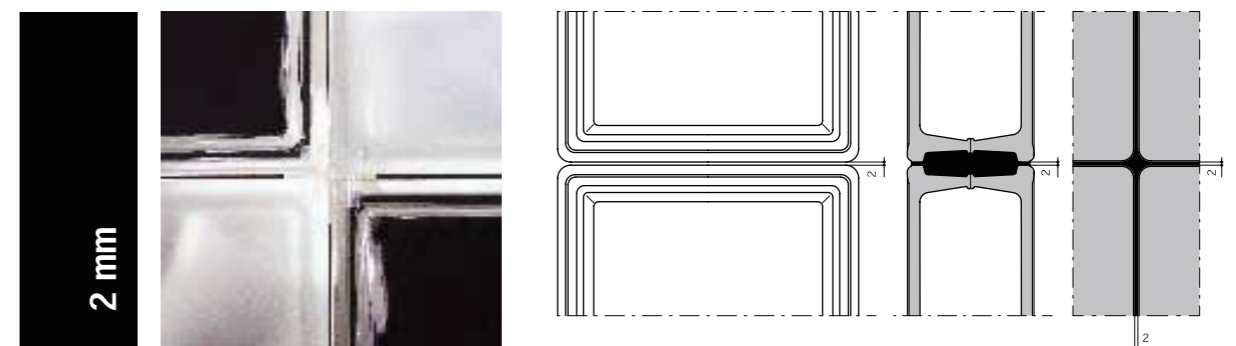

**STEP.7**  
最後以填縫劑或矽利康膠進行填縫，收尾處理，並力求填縫表面光滑平整。



**STEP.8**  
待填縫完成後，將玻璃磚牆體表面洗拭乾淨。



一般玻璃磚的款式可使用 1cm 固定架，縫寬會比較寬，義大利磚的設計在於內凹處深度較深，所以可使用 2mm/5mm 固定架，縫寬較為細緻更優於一般磚款。





拾葉  
INTERIOR  
DESIGN

拾葉設計 | 義大利實心磚



高雄 承億酒店 | 義大利實心磚



莫耳設計 | Q190 雲形紋 - 棕黃



品設計 | 義大利實心磚




嶼根設計 | Q19 O 雲形紋



鈺壹工程設計 | Q19 O 雲形紋 - 棕黃 MET



嶼根設計 | Q19 O 雲形紋



豐聚設計 | Q190 雲形紋




德沃設計 | Q190 雲形紋



恆星設計 | Doric 多立克磚



台中北屯私宅 | 義大利實心磚



台北 私宅 | Doric 多立克磚 單霧面